

# Usar tu Fire Tv



Hay dos EMBY disponibles. Uno es "Para FireTV" y el otro no dice nada. Si tienes problemas con tu usuario/contraseña, instala la versión opuesta a la instalada.

Para usar tu Fire Tv, debes hacerlo con un PIN y otro dispositivo con navegador. El procedimiento, es sencillo.

Primero vamos al FireTv, y al iniciar Emby nos muestra un PIN.



Sin tocar nada aún, vamos a otro dispositivo con acceso a internet (por ejemplo un móvil o un PC), y accedemos a la siguiente URL:

<https://emby.media/pin>

Aquí introducimos tres datos a la vez:

1. Correo electrónico de nuestra cuenta Emby.
2. Contraseña de la misma
3. PIN que nos ha dado nuestro dispositivo.

Y luego a "SUBMIT"

# Enter Pin Code

**1**

Email address:

tu-correo-de-emby@correo.com

This should be the email address that was used to sign up for Emby Connect.

**2**

Password:

.....

[Forgot password?](#)**3**

Pin:

23041

**SUBMIT**

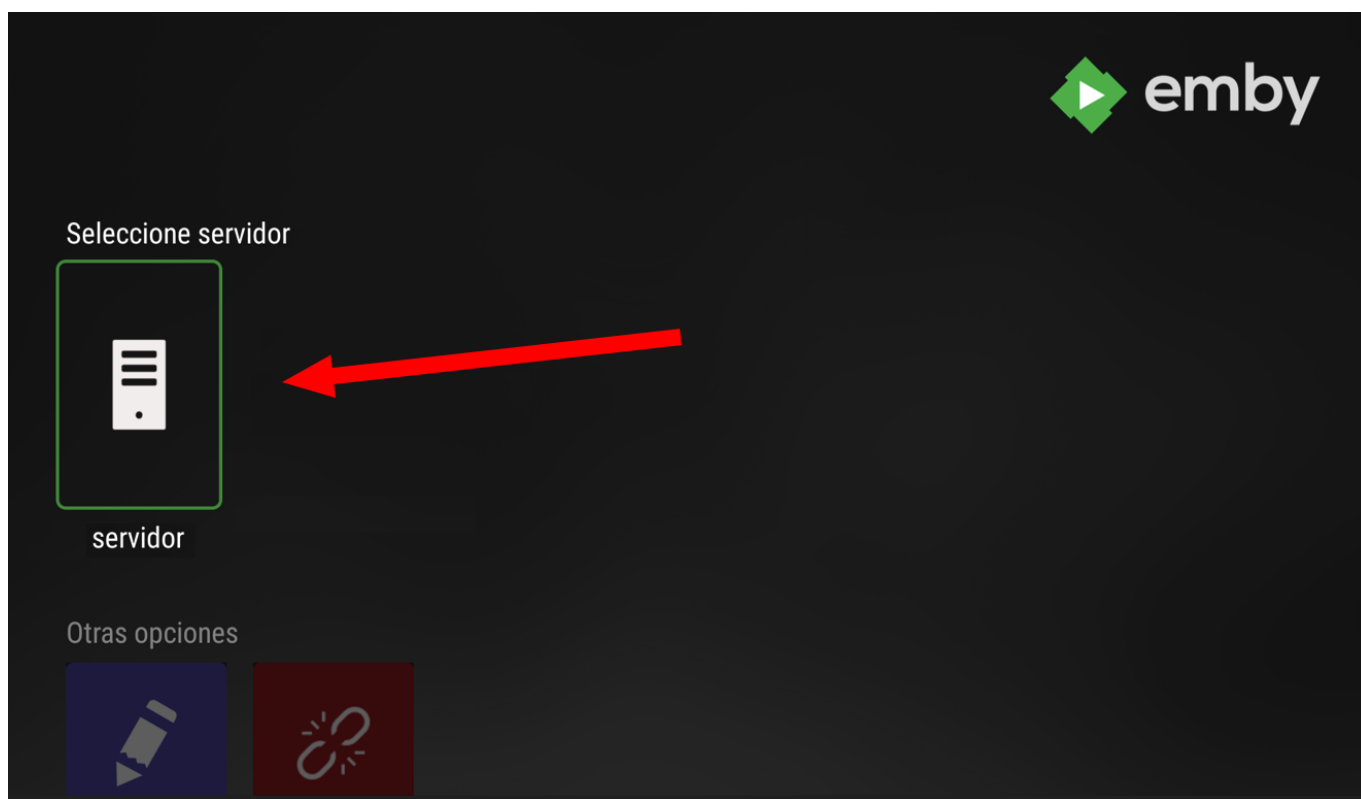
Si todo está bien, nos debe dar el OK:

**SUBMIT****Pin Confirmed. Thank you.**

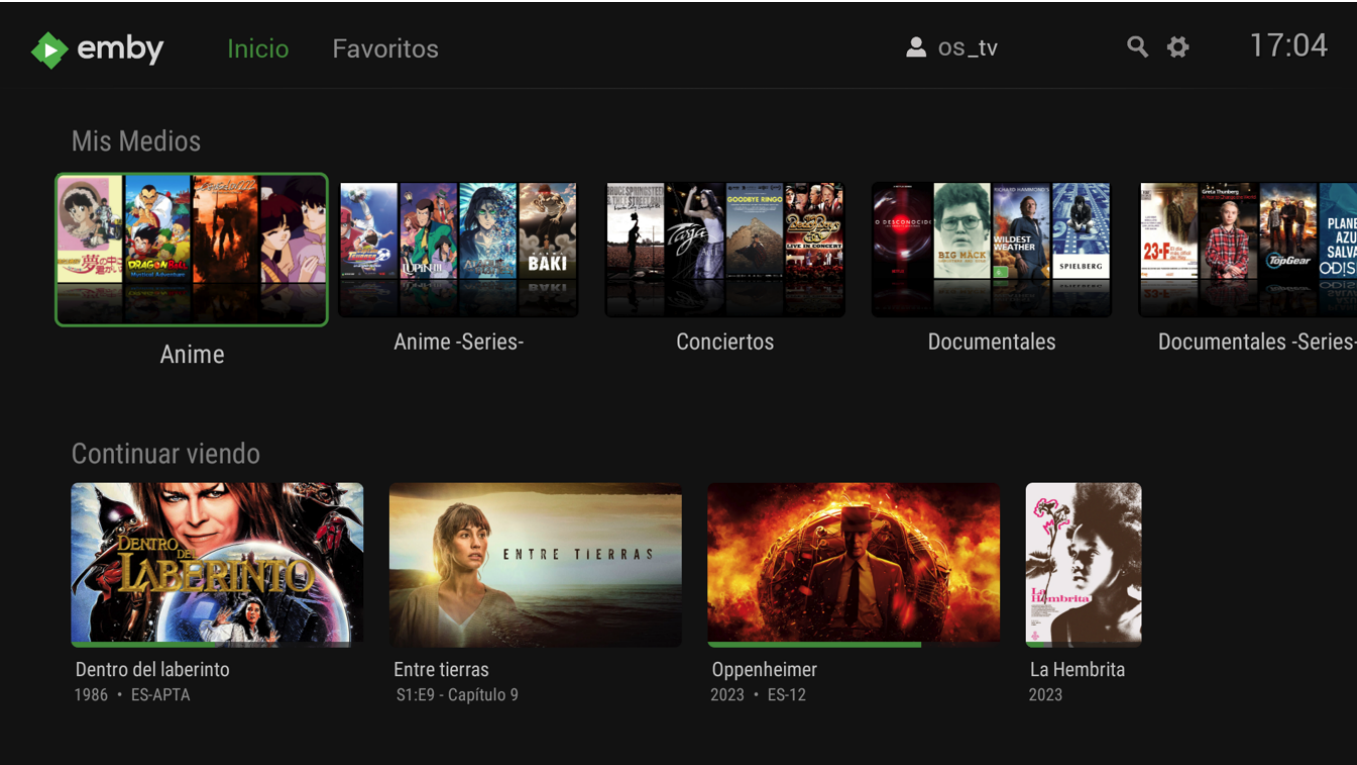
Volvemos al FireTv y hacemos click en “Siguiente”:



Si sale la pantalla de seleccionar servidor, lo elegimos haciendo clic:



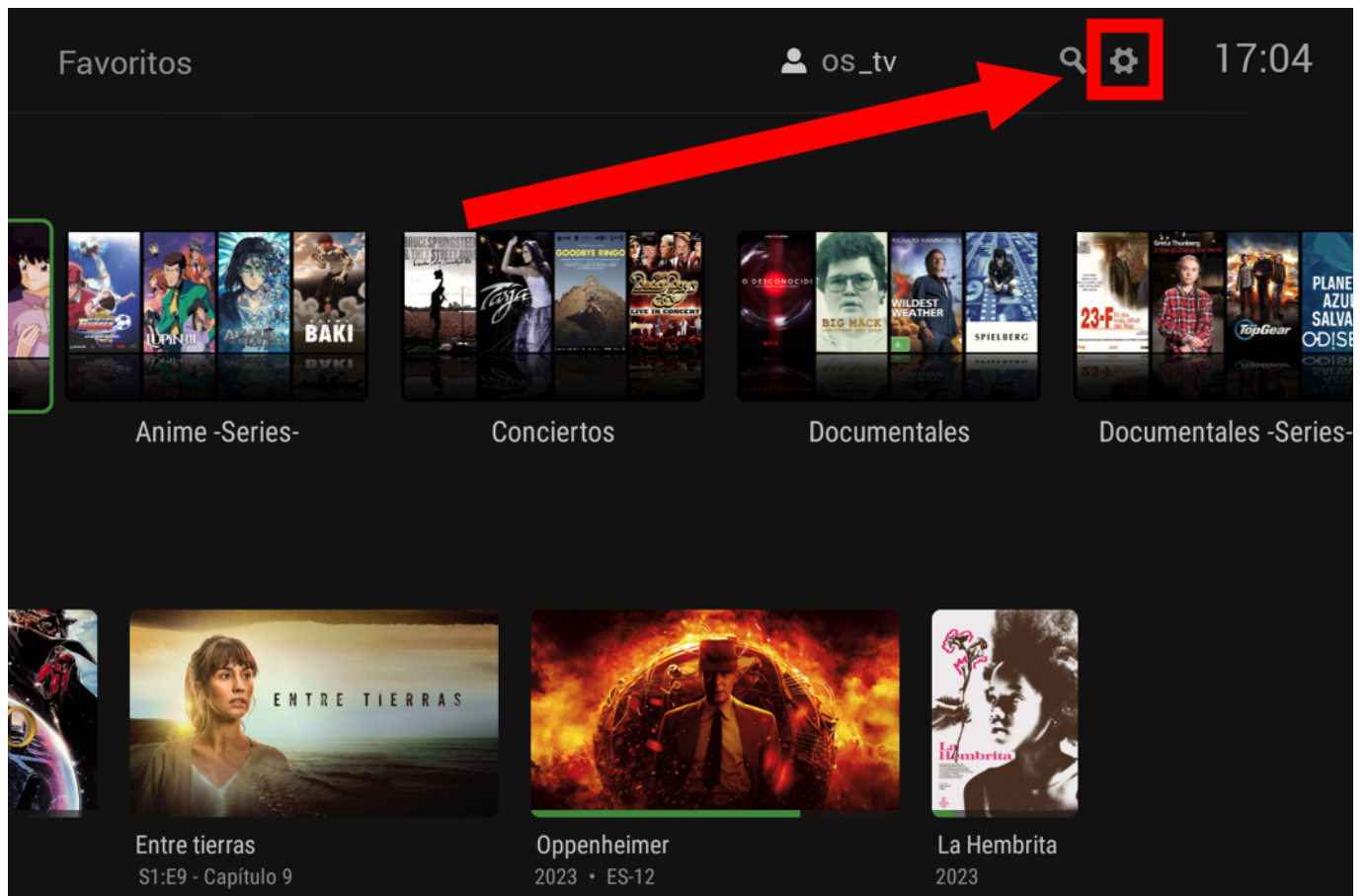
y listo!



# Recordar Usuario

Algunos FireTV, OLVIDAN el usuario con el que iniciar sesión, debes seguir estos pasos:

- 1.- Vamos a configuración:



2.- Entramos en "INICIO":



3.- Accedemos a la primera opción: "ESTADO AL INICIO":

## Configuraciones de Inicio

### Estado al inicio

Mostrar inicio de sesión

Solicitar contraseña

☐

### Utilizar técnica de introducción de contraseña persona..

Permite la entrada de contraseña numérica con solo las teclas d-pad sin exponer la contraseña a todos en la habitación

☐

4.- Y lo dejamos configurado en “Iniciar sesión automáticamente con este usuario”:

Estado al inicio

Estado al inicio

Iniciar sesión como  tv

Mostrar inicio de sesión ☐

Iniciar sesión auto. con este usuario ☒

Recordar último usuario ☐

Cancelar



Si no aparece, es que hemos tardado mucho. En ese caso, debemos generar un nuevo PIN y reintentarlo



CLIC AQUÍ para configurar tu dispositivo, ¡no lo dejes para luego!

From:

<https://wiki.catarumba.cc/> - Configuración y Ajustes

Permanent link:

[https://wiki.catarumba.cc/doku.php?id=emby\\_firetv&rev=1724413065](https://wiki.catarumba.cc/doku.php?id=emby_firetv&rev=1724413065)

Last update: **2024/08/23 13:37**

