

Usar tu Fire Tv



Hay varias versiones de Emby disponibles para tu FireTV, y -lamentablemente- las versiones que se instalan “fácil” no funcionan correctamente

Hay dos apps de Emby para tu fireTV (disponibles en la Amazon App Store). “Emby” a secas y “Emby for FireTV”. Siempre han funcionado bien, pero últimamente tienen problemas al marcar el contenido como “favorito” o “reproducido”.

Versiones:

Emby ([Amazon App Store](#)): 3.4.16

Emby for Fire TV ([Amazon App Store](#) y [Web oficial](#)): 2.1.14a (o 2.1.14g)

Ambas versiones, tienen problemas con las nuevas versiones del servidor. La única solución encontrada es instalar la última versión de “Emby for Android” desde la web del desarrollador:

Emby ([Web del desarrollador](#)): 3.4.21

Para usar tu Fire Tv, debes hacerlo con un PIN y otro dispositivo con navegador. El procedimiento, es sencillo.

Primero vamos al FireTv, y al iniciar Emby nos muestra un PIN.



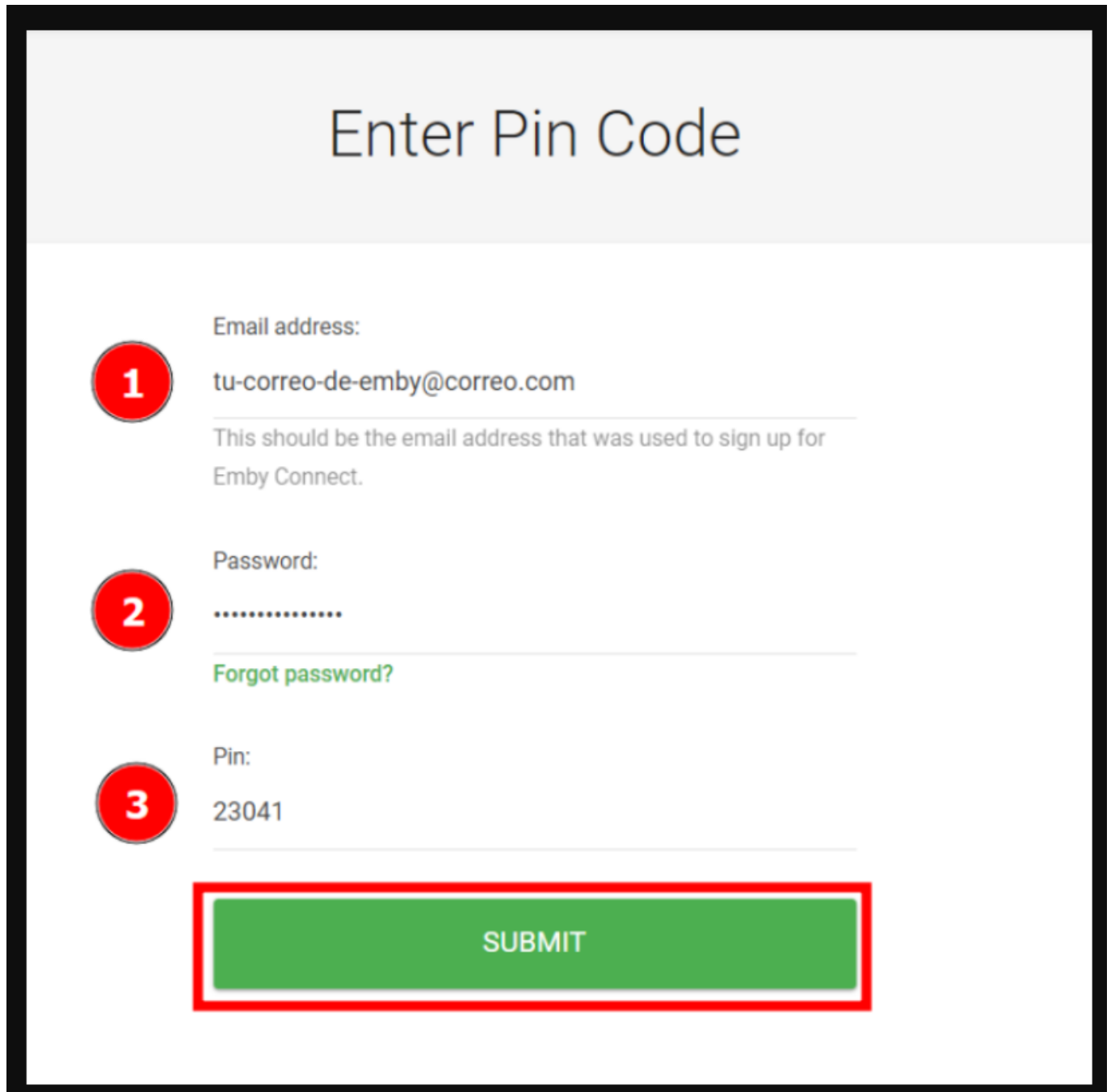
Sin tocar nada aún, vamos a otro dispositivo con acceso a internet (por ejemplo un móvil o un PC), y accedemos a la siguiente URL:

<https://emby.media/pin>

Aquí introducimos tres datos a la vez:

1. Correo electrónico de nuestra cuenta Emby.
2. Contraseña de la misma
3. PIN que nos ha dado nuestro dispositivo.

Y luego a "SUBMIT"



Enter Pin Code

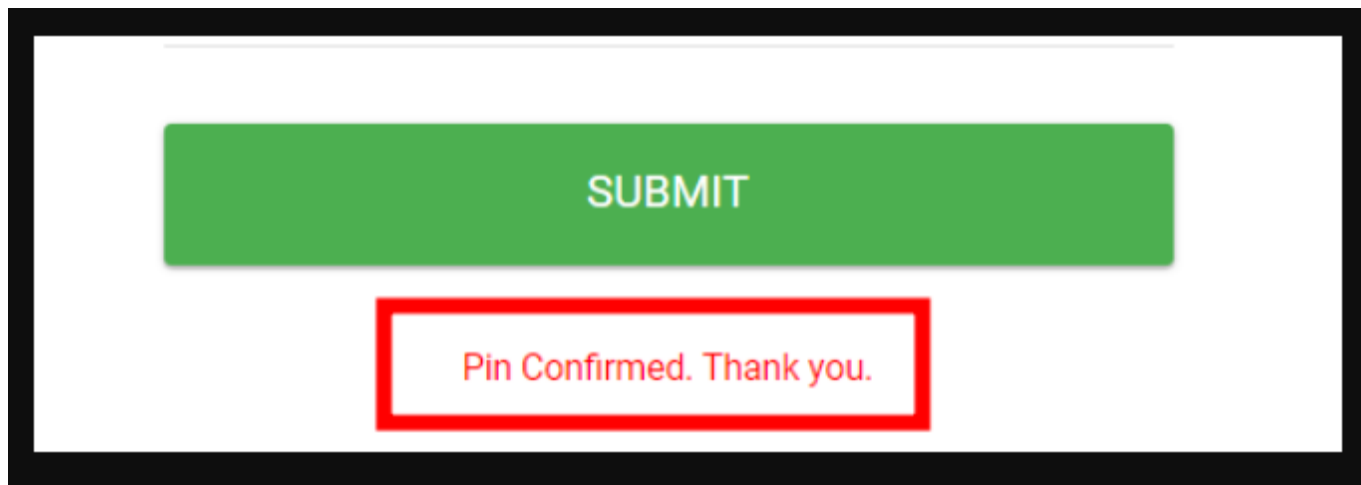
1 Email address:
tu-correo-de-emby@correo.com
This should be the email address that was used to sign up for Emby Connect.

2 Password:
.....
[Forgot password?](#)

3 Pin:
23041

SUBMIT


Si todo está bien, nos debe dar el OK:



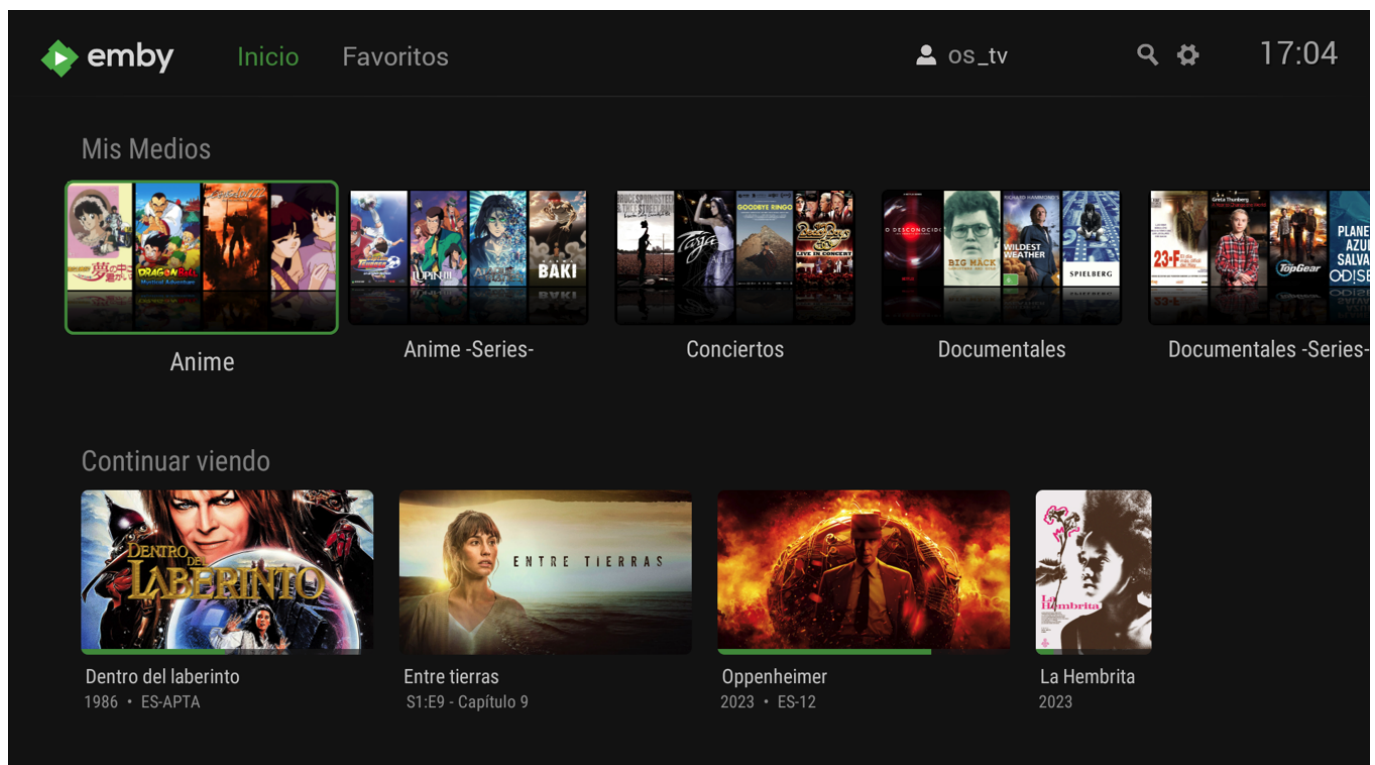
Volvemos al FireTv y hacemos click en “Siguiete”:



Si sale la pantalla de seleccionar servidor, lo elegimos haciendo clic:



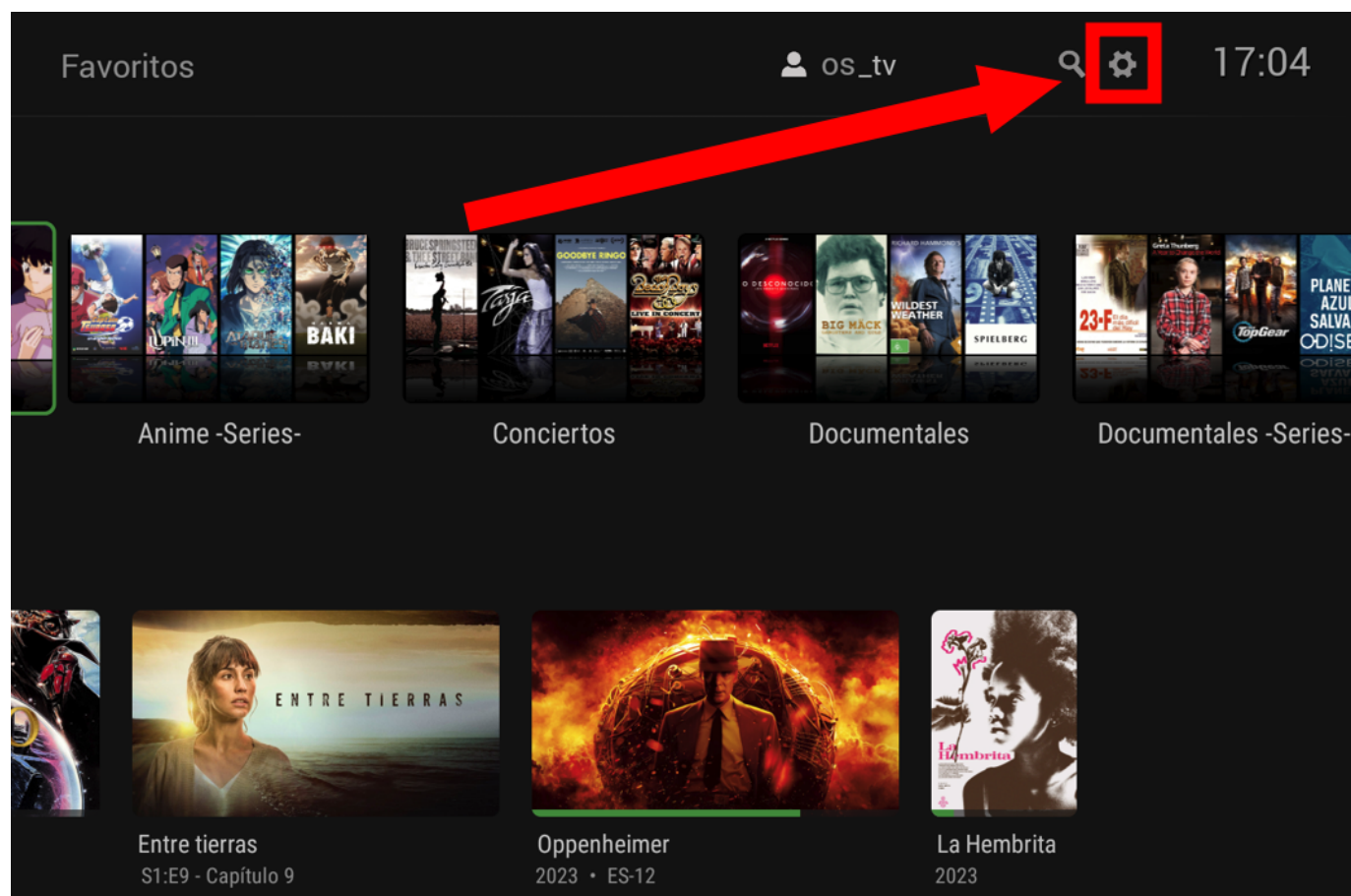
y listo!



Recordar Usuario

Algunos FireTV, OLVIDAN el usuario con el que iniciar sesión, debes seguir estos pasos:

1.- Vamos a configuración:



2.- Entramos en "INICIO":



3.- Accedemos a la primera opción: "ESTADO AL INICIO":

Configuraciones de Inicio

Estado al inicio

Mostrar inicio de sesión

Solicitar contraseña

☐

Utilizar técnica de introducción de contraseña persona..

Permite la entrada de contraseña numérica con solo las teclas d-pad sin exponer la contraseña a todos en la habitación

☐

4.- Y lo dejamos configurado en “Iniciar sesión automáticamente con este usuario”:

Estado al inicio

Mostrar inicio de sesión ☐

Iniciar sesión auto. con este usuario ✓ ☒

Recordar último usuario ☐

Cancelar



Si no aparece, es que hemos tardado mucho. En ese caso, debemos generar un nuevo PIN y reintentarlo



CLIC AQUÍ para configurar tu dispositivo, ¡no lo dejes para luego!

From:

<https://wiki.catarumba.cc/> - Configuración y Ajustes

Permanent link:

https://wiki.catarumba.cc/doku.php?id=emby_firetv&rev=1726524876

Last update: **2024/09/17 00:14**

