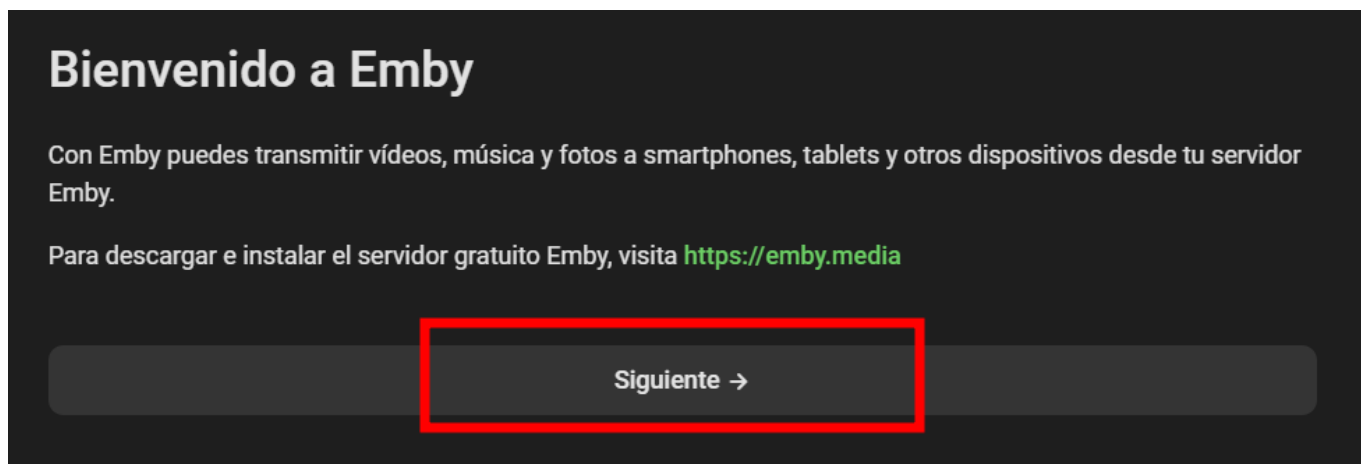


# Aplicación Web

---

Para usar Emby Web, solo debemos entrar en <http://app.emby.media> e iniciar sesión con nuestra cuenta Emby:

Una vez abierto, hacemos click en **SIGUIENTE**:



Y usamos nuestros datos:

1. Correo de nuestra cuenta Emby
2. Contraseña de la misma
1. y hacemos click en **INICIAR SESIÓN**

## Iniciar sesión con Emby Connect

Con Emby Connect, puede acceder fácilmente a su servidor Emby donde sea que esté y compartir servidores con su familia y amigos.

Correo:

1

tu-correo-emby@correo.com

Esta es la dirección de correo electrónico que usó para configurar su cuenta de Emby Connect.

Contraseña:

2

.....

3

Iniciar Sesión

Se te olvidó tu contraseña

Omitir

Conectarse al servidor manualmente

### Nuevos usuarios

Registrarse

Una vez dentro, seleccionamos nuestro servidor:



Servidor

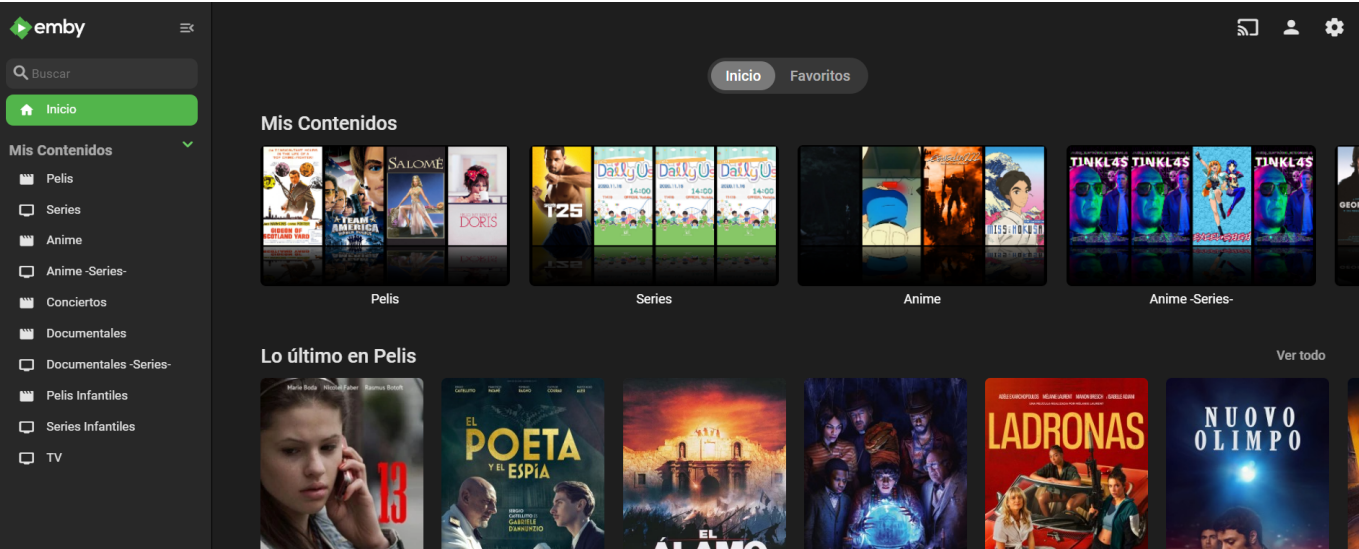



Añadir Servidor



Iniciar sesión con Emby Connect

¡Y listo!





CLIC AQUÍ para configurar tu dispositivo, ¡no lo dejes para luego!

From:

<https://wiki.catarumba.cc/> - Configuración y Ajustes

Permanent link:

[https://wiki.catarumba.cc/doku.php?id=emby\\_web](https://wiki.catarumba.cc/doku.php?id=emby_web)

Last update:

2024/06/04 18:59

